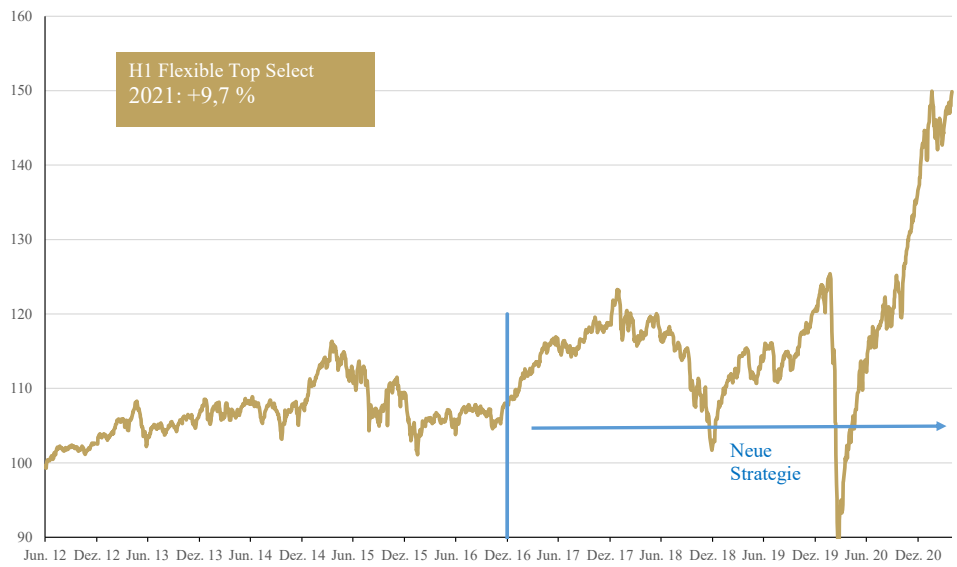


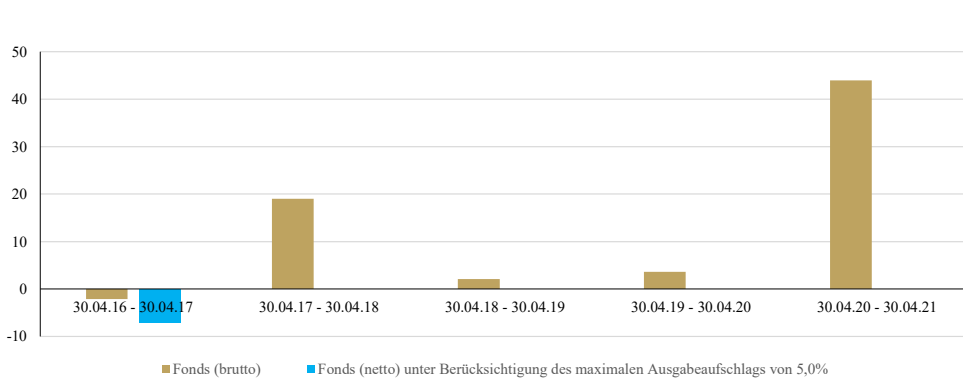
**WERTENTWICKLUNG SEIT AUFLAGE**



**STAMMDATEN**

Morningstar Rating™ Gesamt	★★★★
WKN	A1CXUZ
ISIN	DE000A1CXUZ9
Kategorie	Multi-Asset-Fonds
Auflagedatum	01. Juni 2012
Ertragsverwendung	Thesaurierend
Fondsmanager	Greiff capital management AG
Verwaltungsgesellschaft	HANSAINVEST Hanseatische Investment-GmbH
Internet	www.h1fonds.de
Rücknahmepreis	74,93 EUR
Preisfeststellung	Täglich
Fondswährung	EUR
Fondsvolumen	35,6 Mio. EUR

**WERTENTWICKLUNG DER LETZTEN 5 JAHRE (JÄHRLICH ZUM STICHTAG IN %)**



**ANLAGESTRATEGIE**

Der **H1 Flexible Top Select** investiert in eine seit Jahren bereits in anderen Mandaten erfolgreich eingesetzte Strategie, bestehend aus unterschiedlichen Fondskonzepten.

Der Fonds investiert derzeit in Aktienfonds deren Manager eine Risikoreduzierung anstreben oder Märkte abdecken, die nicht zu den klassischen Investments gehören. Zusätzlich in zeitgemäße Anleihen- sowie Absolute Return Fonds.

Die ideale Kombination aus verschiedenen Strategien bietet dadurch eine sehr gute risikooptimierte Rendite.

Die Wertentwicklung in der Vergangenheit ist kein verlässlicher Indikator für die künftige Wertentwicklung. Alle Wertentwicklungen gehen von einer Wiederanlage der Ausschüttungen und einem Anlagebetrag von 1.000 EUR aus und umfassen jeweils zwölf Monate. Nettowertentwicklung: Neben sämtlichen im Fonds anfallenden Kosten wird auch der jeweilige Ausgabeaufschlag von 5,00% des Anlagebetrages (= 47,62 EUR) berücksichtigt. Dieser wird zu Beginn des dargestellten Wertentwicklungszeitraumes vom Anlagebetrag abgezogen. Der Rücknahmeabschlag, sofern ein solcher erhoben wird, wird bei der Rückgabe der Fondsanteile abgezogen. Eine eventuell anfallende, die Wertentwicklung mindernde Depotgebühr bleibt außer Betracht. Bruttowertentwicklung: Entspricht der Nettowertentwicklung, berücksichtigt aber keinen Ausgabeaufschlag.



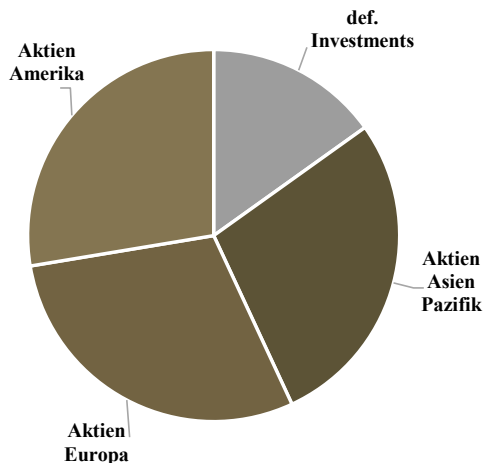
**WERTENTWICKLUNG (IN %)**

	lfd. Monat	lfd. Jahr	1 Jahr	2 Jahre	5 Jahre	s. Auflage
Fonds	3,9	9,7	44,0	29,8	41,0	50,3

**TOP POSITIONEN**

Squad Capital - Squad Growth	6,1 %
Fondita Nordic Micro Cap	5,0 %
Mirae Asset India Mid Cap Equity Fund	4,8 %
Aktienfonds für Beteiligungsunternehmen	4,7 %
DWS Concept Platow	4,5 %
STEWART CONCENTRATED U.S. EQUITY GROWTH	4,3 %
Driehaus U.S. Micro Cap Equity Fund	4,2 %
LarrainVial Small & Mid Cap Latin America Equity Fund	4,2 %
Brown Advisory US Mid-Cap Growth Fund	3,5 %
Lumen Vietnam Fund UCITS	3,2 %

**PORTFOLIOAUFTeilUNG**



**MARKTKOMMENTAR**

Im April konnten die amerikanischen Aktienmärkte erneut neue Höchstkurse markieren, die europäischen Aktienmärkte bewegten sich dagegen mit leichten Anstiegen. An den asiatischen Aktienmärkten setzte sich hingegen die Korrektur vom März noch fort.

Der grundsätzliche Optimismus an den Aktienmärkten wird weiterhin von besseren Konjunkturdaten, Impferfolgen und dem angekündigten Infrastrukturprogramm der US-Regierung unterstützt. Der Zinsanstieg vom Januar und Februar ist deutlich abgeflacht. In USA sind die Zinsen vielmehr bereits wieder etwas zurückgegangen. Speziell in Deutschland können wir nicht wirklich von Zinsen sprechen. Bei den 10-jährigen Bundesanleihen beträgt der Zins -0,23 % und bei den 30-jährigen 0,32 %. Bei diesen Werten ist eine Kompensation der Inflation nicht vorhanden.

Bei der Entwicklung der Manager war der April ein Monat, an dem die Nebenwerte überproportional gestiegen sind. An der Spitze Fondita Nordic Micro Cap (13,3 %) und LarrainVial Small & Mid Cap Latin America Equity Fund (12,6 %). Beide Strategien gehören nicht unbedingt zum Mainstream. Das ist auch gut so.

Der H1 Flexible Top Select konnte deutlich von der Entwicklung des Marktes profitieren und legte im April um 3,9 %. Im Jahr 2021 ist bereits eine Performance von 9,7 % erzielt. Durch die breite Streuung über die meisten weltweiten Märkte und hochqualitativen Fondsmanagern, sind wir sehr gut aufgestellt, um von wiederkehrenden Chancen zu profitieren.



**RECHTLICHE HINWEISE**

Zahlen vorbehaltlich der Prüfung durch den Wirtschaftsprüfer zu den Berichtsterminen. Quelle aller Daten, sofern nicht anders angegeben: HANSAINVEST Hanseatische Investment-GmbH. Diese Informationen dienen Werbezwecken. Grundlage für den Kauf sind die jeweils gültigen Verkaufsunterlagen (Verkaufsprospekt, wesentliche Anlegerinformationen, Jahresbericht und – falls dieser älter als acht Monate ist – der Halbjahresbericht), die ausführliche Hinweise zu den einzelnen mit der Anlage verbundenen Risiken enthalten. Der Verkaufsprospekt und die wesentlichen Anlegerinformationen sind ausschließlich in deutscher Sprache in elektronischer Form unter <https://www.hansainvest.com/deutsch/fondswelt/fondsdetails.html?fondsId=790&dpage=downloads> erhältlich. Auf Wunsch senden wir Ihnen Druckstücke kostenlos zu. Die Verkaufsunterlagen sind kostenfrei, in deutscher Sprache und in Papierform. In Deutschland ist der Verkaufsprospekt bei HANSAINVEST, Hanseatische Investment-GmbH, Kapstadtring 8, 22297 Hamburg, erhältlich.

Alle Angaben und Einschätzungen sind indikativ und können sich jederzeit ändern. Diese Ausführungen gehen von unserer Beurteilung der gegenwärtigen Rechts- und Steuerlage aus. Die Angaben wurden mit Sorgfalt zusammengestellt. Für die Richtigkeit kann jedoch keine Gewähr übernommen werden. Änderungen vorbehalten. Der Nettoinventarwert von Investmentfonds unterliegt in unterschiedlichem Maße Schwankungen und es gibt keine Garantie dafür, dass die Anlageziele erreicht werden.

Alle Wertentwicklungen gehen von einer Wiederanlage der Ausschüttungen und- sofern nicht anders angegeben - einem Anlagebetrag von 1.000,- EUR aus. Sofern nicht anders ausgewiesen, handelt es sich um Bruttowertentwicklungen (Berechnung nach der BVI-Methode). Nettowertentwicklung: Neben sämtlichen im Fonds anfallenden Kosten wird auch der jeweilige Ausgabeaufschlag berücksichtigt, der zu Beginn des hier dargestellten Wertentwicklungszeitraumes vom Anleger zu zahlen ist. Eine eventuell anfallende, die Wertentwicklung mindernde Depotgebühr bleibt außer Betracht. Bruttowertentwicklung: Entspricht der Nettowertentwicklung, berücksichtigt aber keinen Ausgabeaufschlag.

Der Fonds unterliegt dem deutschen Investmentsteuergesetz. Dies kann Auswirkungen darauf haben, wie Sie bzgl. Ihrer Einkünfte aus dem Fonds besteuert werden.

**GEBÜHREN**

Ausgabeaufschlag	5,0 %
Verwaltungsverfügung	1,9 %

**RISIKO-UND ERTRAGSPROFIL**

< Typischerweise geringere Rendite < Geringeres Risiko      Typischerweise höhere Rendite > Höheres Risiko >

1	2	3	4	5	6	7
---	---	---	---	---	---	---

**CHANCEN UND RISIKEN**

**Chancen**

- Partizipation an den Wachstumschancen der globalen Aktien- und Anleihenmärkte
- Effiziente Mischung aus sehr guten Aktien-, Anleihen und Absolute Return Fonds mit hoher Risikostreuung

**Risiken**

- Aktien bergen Risiko stärkerer Kursrückgänge
- Preisrisiken von Anleihen bei steigenden Zinsen Länder-, Bonitäts- und Liquiditätsrisiken der Emittenten